


УТВЕРЖДАЮ

Генеральный директор
НПЦ «ЭЛЕМЕР»


В.М. Окладников

« 11 » 04 2014 г.

Капиллярные линии


L

ФОРМА ЗАКАЗА

Вводится в действие с « 25 » 04 2014 г.


СОГЛАСОВАНО

Директор по маркетингу



Р.О. Балуев
« 2 » 04 2014 г.

СОГЛАСОВАНО

Начальник ОС и ТД


Л. И. Толбина
« 02 » 04 2014 г.

Технический директор


Д. В. Дегтярев
« 2 » 04 2014 г.

Форма заказа

Капиллярные линии

L

L	X	X	X	X	X	X
1	2	3	a	b	c	d
				4		

1. Тип капиллярной линии
2. Диаметр капилляра x толщина стенки:
 - 3 x 08. Код при заказе «3»
 - 4 x 0,8. Код при заказе «4»
 - 5 x 0,8. Код при заказе «5»
 - 6 x 1. Код при заказе «6»
 - 8 x 1. Код при заказе «8»
 - 10 x 1. Код при заказе «10»
3. Длина линии, м: 0,5; 1; 2; 3; 4; 5
4. Размеры штуцеров вход / выход
 - a. Вход (процесс) размер резьбы (таблица 1)
 - b. Вход (процесс)
 - Внутренняя резьба. Код при заказе «0»
 - Внешняя резьба. Код при заказе «1»
 - c. Выход (прибор) размер резьбы (таблица 1)
 - d. Выход (прибор)
 - Внутренняя резьба. Код при заказе «0»
 - Внешняя резьба. Код при заказе «1»

Таблица 1

Код при заказе	Резьба
A	M20x1,5
B	M10x1
C	M12x1,5
D	1/4" NPT
E	1/2" NPT
G	G 1/2"
H	G 1/4"
O	Другие

Пример заказа

L	5	5	A	1	A	0
1	2	3	a	b	c	d
				4		

L	10	2	A	1	H	0
1	2	3	a	b	c	d
				4		